









**Öl­kühler**  
**T-Serie**  
**Betriebsdruck max. 20 Bar**



<p>86021</p> 	<p>86022</p> 
<p>Bezeichnung: T1</p>	<p>Bezeichnung: T2</p>
<p>Größe: 248x320x65 5 kw</p>	<p>Größe: 355x420x65 15 kw</p>
<p>Anschluss: 1" oben rechts/unten links</p>	<p>Anschluss: 1" oben rechts/unten links</p>
<p>Anschluss: 22.x1.5 unten rechts</p>	<p>Anschluss: 22.x1.5 unten rechts</p>
<p>86004</p> 	<p>86005</p> 
<p>Bezeichnung: T3</p>	<p>Bezeichnung: T4</p>
<p>Größe: 446x500x65 20 kw</p>	<p>Größe: 446x520x95 30 kw</p>
<p>Anschluss: 1" oben rechts/unten links</p>	<p>Anschluss: 1 1/4" oben rechts/unten links</p>
<p>Anschluss: 22.x1.5 unten rechts</p>	<p>Anschluss: 22.x1.5 unten rechts</p>

**Oelkühler**  
**T-Serie**  
**Betriebsdruck max. 20 Bar**



<p>86006</p> 	<p>86007</p> 
<p>Bezeichnung: T5</p>	<p>Bezeichnung: T6</p>
<p>Größe: 460x670x95 40 kw</p>	<p>Größe: 600x770x95 60 kw</p>
<p>Anschluss: 1 1/4" oben rechts/unten links</p>	<p>Anschluss: 1 1/4" oben rechts/unten links</p>
<p>Anschluss: 22.x1.5 unten rechts</p>	<p>Anschluss: 22.x1.5 unten rechts</p>
<p>86009</p> 	<p>86014</p> 
<p>Bezeichnung: T7</p>	<p>Bezeichnung: T8</p>
<p>Größe: 607x920x95 77 kw</p>	<p>Größe: 725x960x140 110 kw</p>
<p>Anschluss: 1 1/4" oben rechts/unten links</p>	<p>Anschluss: 1 1/2" oben rechts/unten links</p>
<p>Anschluss: 22.x1.5 unten rechts</p>	<p>Anschluss: 22.x1.5 unten rechts</p>